



## CHIMENEA ELECT. DE **1,0 Kw**

Medidas chimenea ext. Fte.. 66cm / alto 47,9 cm + Mando a distancia incl. + Termostato.

## ARMARIO TV

PREINSTALADOS

FRENTE **152,4** y ALTO **196,6** cm

Mod.

# FIRE BOX 25

## Ficha técnica

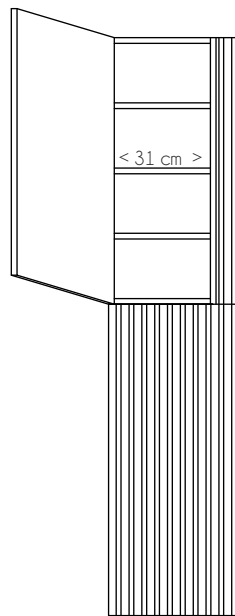

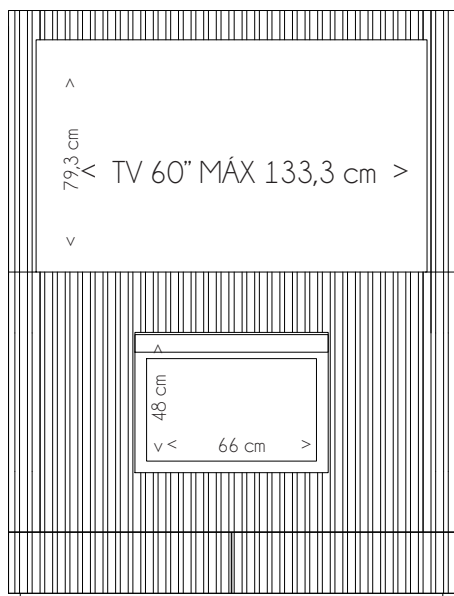
Tipo de lámpara	Led
Potencia máxima (kW)	1
Sistema	Llama óptica
Calefactor incorporado	Sí
Mando a distancia	Sí
Módulo de sonido	No
Peso (Kg)	14
Potencia calefactor (W)	1000
Termostato	Sí
Tipo de instalación	Empotrar

LA GARANTIA Y EL SERVICIO TECNICO DURANTE ESTA, A CARGO BOSH MARIN

 boschmarin®

**TARIFA TÉCNICA:** ARMARIO TV CHIMENEA **fte. 152,4** x fnd. 45 x alt. 196,6 cm  
 CON PREINSTALACIÓN CHIMENEA **NIGHT BOX 25** (2 CAJONES Y 2 PUERTAS LATERALES)

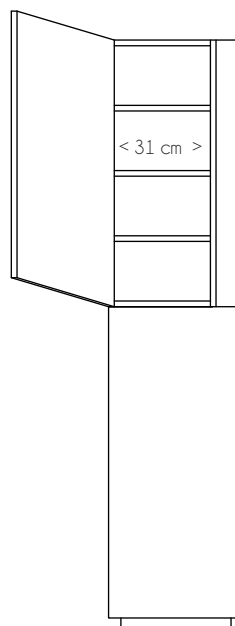
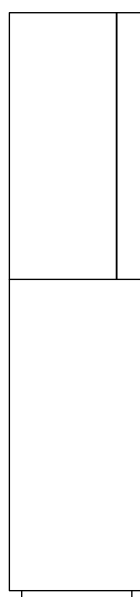
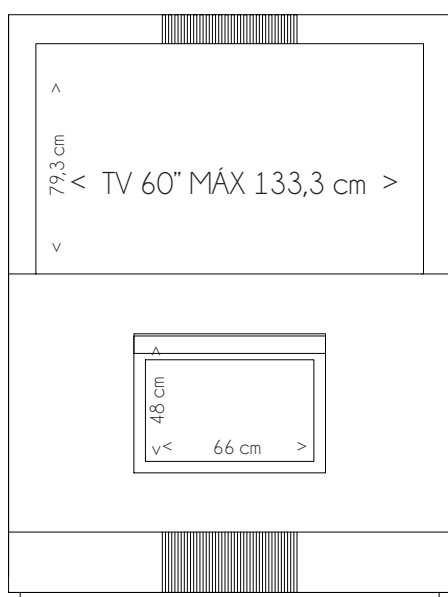
**MODELOS**



Lacca **Lac 152.21** 2659 Puntos  
 193 kg. 1,53 m<sup>3</sup>

\*Opcional **led interior** en puertas laterales ref:  
 Led 152.01 **+186 puntos.**

\*Interior cajón bilaminado negro



Roble **Rb 152.22** 2337 Puntos  
 Lacca **Lac 152.22** 2134 Puntos  
 159,3 kg, 1,53 m<sup>3</sup>.

\*Opcional **led interior** en puertas laterales ref:  
 Led 152.01 **+186 puntos.**

\*Interior cajón bilaminado negro